



Luglio 2022 - Scheda Informativa Mensile

H2O VIVACE FCP

Descrizione del fondo

Filosofia di gestione:	Global macro
Universo di investimento:	Bonds, equities and currencies
Orizzonte di investimento:	4-5 years
Ex-Ante VaR (99%,20G)	20%
Indice di riferimento:	ESTER compounded daily
Forma giuridica:	Fonds Commun de Placement (FCP)
Data di lancio:	25/09/2020

Caratteristiche finanziarie

Classe azioni:	H2O VIVACE FCP R
Valuta d'investimento:	EUR
Codice ISIN:	FR0011015478
Codice Bloomberg:	NAH2VIR FP Equity
Indicatore SRRI:	7
Sottoscrizione minima iniziale:	EUR 20,000
Obiettivo:	ESTER compounded daily +3.40%
Spese di gestione fisse:	1.60%
Commissione di performance:	25% > Obiettivo
Commissione d'ingresso dovuta al fondo:	5.00%
Patrimonio gestito del Fondo, EUR:	167,009,624
Patrimonio gestito nella classe di azioni, EUR:	13,856,648
NAV per azione, EUR:	43,238.94

Indicatori di rischio (calcoli basati su dati giornalieri)

	3 anni	5 anni	Dal lancio
Volatilità annuale del fondo			35.1%
Sharpe ratio			0.8
Semi-variance			24.8%
Sortino Ratio			1.1
Drawdown massimo	-45.91%	dal 10/02/2022	al 07/03/2022
Periodo di recupero			-

Caratteristiche generali

	Limite	Attuale
Modified duration:	[-16;+16]	-4.4
Esposizione netta verso l'azionario	[-60%;+60%]	8.0%
Rating medio:	-	BBB
Rendimento lordo del portafoglio:	-	15.1%

Allocazione a bilancio

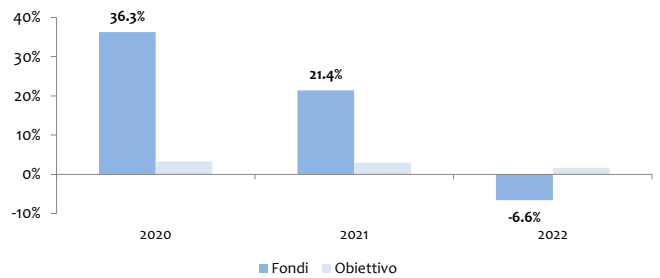
	Long / Short	Netta	Lorda
Liquidità		53.1%	-
Fondi comuni d'investimento		1.5%	-
Strumenti obbligazionari (esclusi repo)		44.9%	-
Azioni quotate (esclusi CFD)		0.5%	-
Azioni non quotate		-	-
Totale a bilancio		100.0%	-
Futures su titoli obbligazionari	251% / -373%	-122.2%	624.1%
Pronti contro termine passivi (repo)		-	-
Futures su azioni	72% / -120%	-48.1%	191.6%
CFD Azionari	90% / -35%	55.6%	124.8%
Valute (escluse monete di emissione)	221% / -221%		442.8%

Performance (al netto delle commissioni)

29/07/2022

	EUR I	Rend. Netto	Obiettivo	Extra-rend.
1 mese		-8.49%	0.25%	-8.71%
3 mesi		-5.62%	0.71%	-6.29%
6 mesi		-22.42%	1.42%	-23.51%
YTD		-6.63%	1.63%	-8.13%
1 anno		-4.74%	2.86%	-7.39%
3 anni (ann.)		-	-	-
5 anni (ann.)		-	-	-
Dal lancio (Ann.)		26.63%	2.89%	23.08%

Rendimenti per anno solare



Performance attribution

	Mese	2022
Governativi	-3.0%	2.6%
Valute	-1.0%	-5.5%
Corporate	-0.2%	-6.8%
Titoli Azionari	-4.0%	3.1%
Altri	-0.1%	1.1%
Spese di gestione fisse	-0.1%	-0.9%
Commissioni di performance	-	0.0%
Totale sovraperformance netta	-8.5%	-6.3%
ESTER compounded daily	0.0%	-0.3%
Totale rendimento assoluto netto	-8.5%	-6.6%

Sul fronte dei titoli di Stato, il contributo è negativo. La posizione short di sensibilità ha sottoperformato perché i tassi 10 anni del G4 (-32 bps), e in particolare quelli tedeschi (-54 bps), sono fortemente diminuiti questo mese. L'arbitraggio transatlantico soffre del calo dei tassi tedeschi 10 anni nettamente superiore a quello dei tassi americani (+15 bps di spread). Il contributo delle strategie della curva dei tassi è negativo. Il contributo dell'allocazione geografica è negativo. Le perdite subite dall'arbitraggio lungo BTP - short Bund (+28 bps di spread) non sono compensate dai guadagni generati dalla posizione lunga debito emergente contro obbligazioni statunitensi.

Le posizioni valutarie sono negative a luglio. Il dollaro USA è sceso rispetto al G3. L'arbitraggio interblocco (short CAD e EUR vs JPY) sovraperforma e il JPY si riprende verso la fine del mese. Il contributo intra-blocco è negativo in quanto il CHF sovraperforma contro l'EUR. L'allocazione FX emergente è negativa a causa della posizione lunga di RUB.

Il contributo delle strategie di credito è neutro.

Il principale contributo negativo proviene dalle strategie azionarie. In primo luogo, l'allocazione geografica risente della posizione corta sul mercato azionario statunitense (+9,1%), che precede l'UE (+7,3%) e i mercati emergenti (-0,7%). In secondo luogo, il posizionamento settoriale risente delle crescenti aspettative di un cambiamento della traiettoria della politica monetaria della Fed nel 2023 e del forte rimbalzo dei titoli growth (+11,5%) rispetto ai titoli value (+4,4%). In altre parole, le nostre posizioni cicliche, tra cui i titoli finanziari e i produttori di automobili, sono state superate dalle nostre posizioni corte di settori difensivi. Inoltre, l'arbitraggio lungo di blue chip contro le small e mid cap statunitensi è leggermente calato. Infine, la nostra esposizione azionaria direzionale lunga ha beneficiato del rally dell'indice MSCI World (+7,9%).



Posizioni in portafoglio

H2O VIVACE FCP

GOVERNATIVI (Valuta Locale)

		1-3 anni	3-7 anni	7-15 anni	15+ anni	Totale (mdbps)	Totale Bonds (% att. In gest.)	Totale Futures (% att. In gest.)	Totale (% att. In gest.)
G4	USA	36	-61	-49	-53	-127		12.0%	12.0%
	Giappone		-55	-58		-113		-15.9%	-15.9%
	Regno Unito		-2	-98		-100		-12.2%	-12.2%
	Germania	-97	-280	-233		-609		-128.2%	-128.2%
GIPS	Italia		58	236	104	398	6.6%	34.7%	41.3%
	Portofallo								
	Grecia			0	1	1	0.0%		0.0%
Altri	Spagna								
	Mexico		63	73	0	136	25.7%		25.7%
	South Africa				54	54	6.5%		6.5%
	Russia	0	1	1	0	2	1.1%		1.1%
	Altri		-18	-85		-103		-12.6%	-12.6%
Totale		-60	-294	-213	106	-461	40.0%	-122.2%	-82.2%

CORPORATE

	Europa	USA	Altri DM	EM	Totale
Corporate IG					
Corp. High Yield	0.3%		0.0%	0.0%	0.3%
ABS					
Totale %	0.3%		0.0%	0.0%	0.3%
Totale mdbps	1				1

DEBITO EMERGENTE (Valuta Forte)

	% att. In gest.
Turkey	3.2%
Russia	0.8%
Ukraine	1.4%
Total	5.4%
Total mdbps	21

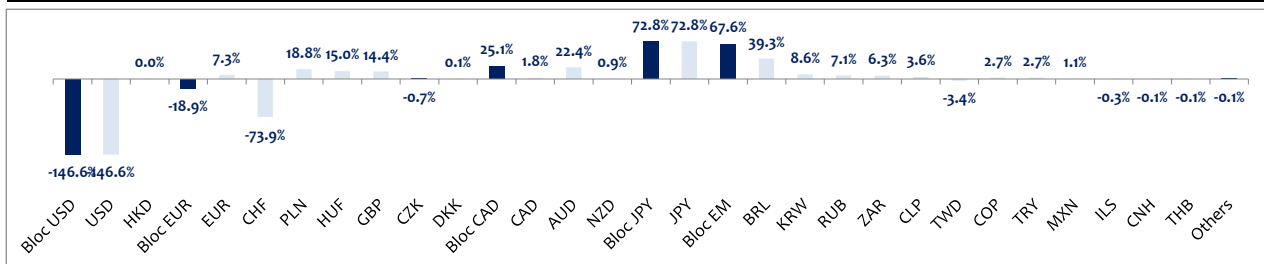
RIPARTIZIONE RATING OBBLIGAZIONI

	Governativi	Corporate	ABS	EM (VF)	Totale
AAA					
AA					
A					
BBB	33.5%				33.5%
BB	6.5%				6.5%
B				3.2%	3.2%
CCC				1.4%	1.4%
Inferiore a CCC		0.3%			0.3%
Senza rating					
Totale	40.0%	0.3%		4.6%	44.9%

YIELD CORRENTE AD 1 ANNO

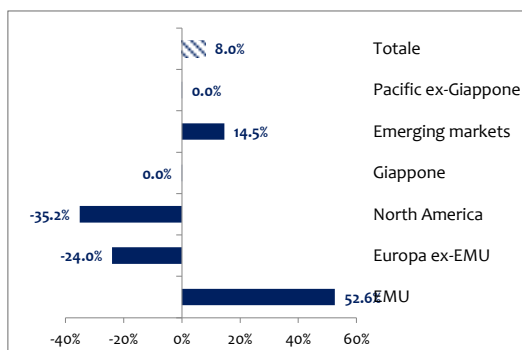
	Totale
Liquidità	0.2%
Futures	-0.2%
Governativi	-0.3%
Corporate	0.0%
ABS	
Bond emergenti	2.1%
Valute	9.0%
Titoli Azionari	4.2%
Totale	15.1%

VALUTE

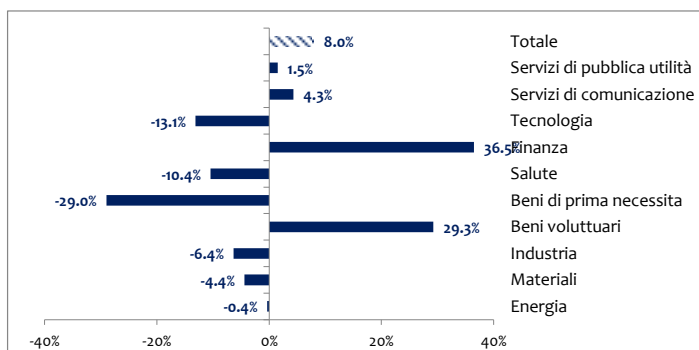


AZIONARIO QUOTATO

Ripartizione geografica (% attivi in gestione)



Ripartizione settoriale (% attivi in gestione)





Luglio 2022 - Scheda Informativa Mensile

H2O VIVACE FCP

H2O VIVACE FCP Q 25/09/20		3Y Rend:	-	5Y Rend:	-	ITD Rend:	28.52%
FR0013426723	NAVPS: 12994.68	3Y Vol:	-	5Y Vol:	-	ITD Vol:	35.10%

	Gen	Feb	Mar	Apr	Mag	Giu	Lug	Ago	Set	Ott	Nov	Dic	Anno
2010													
2011													
2012													
2013													
2014													
2015													
2016													
2017													
2018													
2019													
2020									1.0%	2.8%	32.6%	-0.6%	36.8%
2021	-4.3%	16.5%	8.2%	-1.0%	7.0%	-2.6%	-3.5%	0.7%	6.8%	0.8%	-9.3%	4.3%	23.2%
2022	20.5%	-17.3%	2.1%	-2.4%	14.4%	-9.6%	-8.4%						-5.8%

H2O VIVACE FCP I 25/09/20		3Y Rend:	-	5Y Rend:	-	ITD Rend:	27.40%
FR0011006220	NAVPS: 116077.27	3Y Vol:	-	5Y Vol:	-	ITD Vol:	35.05%

	Gen	Feb	Mar	Apr	Mag	Giu	Lug	Ago	Set	Ott	Nov	Dic	Anno
2010													
2011													
2012													
2013													
2014													
2015													
2016													
2017													
2018													
2019													
2020									1.0%	2.7%	32.5%	-0.6%	36.5%
2021	-4.4%	16.4%	8.1%	-1.1%	6.9%	-2.7%	-3.6%	0.7%	6.8%	0.7%	-9.3%	4.3%	22.1%
2022	20.4%	-17.3%	2.1%	-2.4%	14.3%	-9.7%	-8.4%						-6.3%

H2O VIVACE FCP R 25/09/20		3Y Rend:	-	5Y Rend:	-	ITD Rend:	26.63%
FR0011015478	NAVPS: 43238.94	3Y Vol:	-	5Y Vol:	-	ITD Vol:	35.10%

	Gen	Feb	Mar	Apr	Mag	Giu	Lug	Ago	Set	Ott	Nov	Dic	Anno
2010													
2011													
2012													
2013													
2014													
2015													
2016													
2017													
2018													
2019													
2020									1.0%	2.6%	32.4%	-0.7%	36.3%
2021	-4.5%	16.4%	8.1%	-1.2%	6.8%	-2.7%	-3.6%	0.6%	6.7%	0.7%	-9.4%	4.2%	21.4%
2022	20.4%	-17.4%	2.0%	-2.5%	14.3%	-9.7%	-8.5%						-6.6%

H2O VIVACE FCP HUSD R 25/09/20		3Y Rend:	-	5Y Rend:	-	ITD Rend:	29.30%
FR0012497980	NAVPS: 22508.01	3Y Vol:	-	5Y Vol:	-	ITD Vol:	34.95%

	Gen	Feb	Mar	Apr	Mag	Giu	Lug	Ago	Set	Ott	Nov	Dic	Anno
2010													
2011													
2012													
2013													
2014													
2015													
2016													
2017													
2018													
2019													
2020									0.9%	2.8%	32.6%	-0.5%	36.9%
2021	-4.3%	16.5%	8.0%	-1.1%	6.9%	-2.7%	-3.5%	0.7%	6.7%	0.8%	-9.4%	4.3%	22.3%
2022	20.4%	-17.0%	2.9%	-2.3%	14.5%	-9.5%	-8.1%						-4.2%

H2O VIVACE FCP HCHF R 25/09/20		3Y Rend:	-	5Y Rend:	-	ITD Rend:	27.34%
FR0011978279	NAVPS: 20087.65	3Y Vol:	-	5Y Vol:	-	ITD Vol:	35.00%

	Gen	Feb	Mar	Apr	Mag	Giu	Lug	Ago	Set	Ott	Nov	Dic	Anno
2010													
2011													
2012													
2013													
2014													
2015													
2016													
2017													
2018													
2019													
2020									0.9%	2.6%	32.6%	-0.7%	36.5%
2021	-4.4%	16.4%	8.1%	-1.2%	6.8%	-2.7%	-3.6%	0.6%	6.6%	0.7%	-9.4%	4.2%	21.4%
2022	20.4%	-17.1%	2.4%	-2.5%	14.2%	-9.8%	-8.3%						-5.8%

H2O VIVACE FCP HSGD R 25/09/20		3Y Rend:	-	5Y Rend:	-	ITD Rend:	28.14%
FR0012497972	NAVPS: 103.36	3Y Vol:	-	5Y Vol:	-	ITD Vol:	34.97%

	Gen	Feb	Mar	Apr	Mag	Giu	Lug	Ago	Set	Ott	Nov	Dic	Anno
2010													
2011													
2012													
2013													
2014													
2015													
2016													
2017													
2018													
2019													
2020									1.0%	2.7%	32.4%	-0.6%	36.4%
2021	-4.4%	16.3%	8.1%	-1.1%	6.9%	-2.7%	-3.6%	0.6%	6.6%	0.7%	-9.4%	4.3%	21.7%
2022	20.4%	-17.2%	2.7%	-2.4%	14.4%	-9.5%	-8.1%						-5.0%



Luglio 2022 - Scheda Informativa Mensile

H2O VIVACE FCP

H2O VIVACE FCP HCHF I 25/09/20		3Y Rend:	-	5Y Rend:	-	ITD Rend:	28.11%
FR0011978295	NAVPS: 50218.25	3Y Vol:	-	5Y Vol:	-	ITD Vol:	34.97%

	Gen	Feb	Mar	Apr	Mag	Giu	Lug	Ago	Set	Ott	Nov	Dic	Anno
2010													
2011													
2012													
2013													
2014													
2015													
2016													
2017													
2018													
2019													
2020									0.9%	2.7%	32.7%	-0.6%	36.7%
2021	-4.4%	16.5%	8.2%	-1.1%	6.9%	-2.7%	-3.5%	0.6%	6.7%	0.8%	-9.3%	4.3%	22.1%
2022	20.5%	-17.0%	2.4%	-2.4%	14.3%	-9.8%	-8.2%						-5.5%

H2O VIVACE FCP HUSD I 25/09/20		3Y Rend:	-	5Y Rend:	-	ITD Rend:	30.06%
FR0012498004	NAVPS: 62501.82	3Y Vol:	-	5Y Vol:	-	ITD Vol:	34.95%

	Gen	Feb	Mar	Apr	Mag	Giu	Lug	Ago	Set	Ott	Nov	Dic	Anno
2010													
2011													
2012													
2013													
2014													
2015													
2016													
2017													
2018													
2019													
2020									1.0%	2.9%	32.7%	-0.5%	37.1%
2021	-4.3%	16.5%	8.1%	-1.0%	7.0%	-2.6%	-3.5%	0.7%	6.7%	0.8%	-9.3%	4.4%	23.1%
2022	20.5%	-17.0%	2.9%	-2.2%	14.6%	-9.4%	-8.0%						-3.9%

H2O VIVACE FCP N(C) 25/09/20		3Y Rend:	-	5Y Rend:	-	ITD Rend:	26.69%
FR0013185246	NAVPS: 64.92	3Y Vol:	-	5Y Vol:	-	ITD Vol:	35.04%

	Gen	Feb	Mar	Apr	Mag	Giu	Lug	Ago	Set	Ott	Nov	Dic	Anno
2010													
2011													
2012													
2013													
2014													
2015													
2016													
2017													
2018													
2019													
2020									1.0%	2.6%	32.4%	-0.7%	36.3%
2021	-4.5%	16.3%	8.1%	-1.1%	6.9%	-2.7%	-3.6%	0.6%	6.7%	0.6%	-9.4%	4.2%	21.4%
2022	20.4%	-17.4%	2.0%	-2.5%	14.3%	-9.7%	-8.5%						-6.6%

-									3Y Rend:	-	5Y Rend:	-	ITD Rend:	-
-	-								3Y Vol:	-	5Y Vol:	-	ITD Vol:	-

	Gen	Feb	Mar	Apr	Mag	Giu	Lug	Ago	Set	Ott	Nov	Dic	Anno
2010													
2011													
2012													
2013													
2014													
2015													
2016													
2017													
2018													
2019													
2020													
2021													
2022													

-									3Y Rend:	-	5Y Rend:	-	ITD Rend:	-
-	-								3Y Vol:	-	5Y Vol:	-	ITD Vol:	-

	Gen	Feb	Mar	Apr	Mag	Giu	Lug	Ago	Set	Ott	Nov	Dic	Anno
2010													
2011													
2012													
2013													
2014													
2015													
2016													
2017													
2018													
2019													
2020													
2021													
2022													

-									3Y Rend:	-	5Y Rend:	-	ITD Rend:	-
-	-								3Y Vol:	-	5Y Vol:	-	ITD Vol:	-

	Gen	Feb	Mar	Apr	Mag	Giu	Lug	Ago	Set	Ott	Nov	Dic	Anno
2010													
2011													
2012													
2013													
2014													
2015													
2016													
2017													
2018													
2019													
2020													
2021													
2022													

Avviso legale

Questo documento è stato preparato da H2O Asset Management LLP per l'ICAV irlandese e da H2O AM EUROPE per l'OICVM francese. Le analisi, le opinioni e alcuni temi e processi d'investimento menzionati in questo documento rappresentano il punto di vista del (dei) gestore(i) di portafoglio alla data indicata. Sono soggetti a modifiche, così come i titoli e le caratteristiche del portafoglio qui menzionati. Non ci può essere alcuna garanzia che gli sviluppi futuri saranno coerenti con quelli previsti in questo documento.

Il presente documento è fornito esclusivamente a scopo informativo ai prestatori di servizi di investimento o ad altri Clienti Professionali, o Investitori Qualificati e/o non Qualificati in Svizzera e, qualora la normativa locale lo richieda, solo su loro richiesta scritta. Il presente documento non può essere utilizzato da clienti non professionali. È responsabilità di ciascun fornitore di servizi di investimento assicurare che l'offerta o la vendita di titoli di fondi di investimento o di servizi di investimento di terzi ai propri clienti sia conforme alla legislazione nazionale applicabile.

In Francia, Lussemburgo e Belgio: Il presente documento è fornito da H2O AM EUROPE - Società di gestione patrimoniale autorizzata dall'Autorità dei Mercati Finanziari con il numero n. GP 19000011, società per azioni semplificata registrata nell'RCS di Parigi con il numero 843 082 538. Sede centrale: 39 avenue Pierre 1er de Serbie, 75008 Parigi.

In Svizzera, il presente documento è fornito da H2O AM Switzerland SA, Rue de Cornavin 11, c/o DYN Genève SA, 1201 Ginevra. Alcuni fondi di H2O AM LLP e/o H2O AM EUROPE non sono autorizzati alla distribuzione in Svizzera. Alcuni OICVM di diritto francese sono registrati in Svizzera. Per i compartimenti ICAV di diritto Irlandese H2O Global Strategies, i fondi possono essere distribuiti in Svizzera, o dalla Svizzera, come definito nelle leggi e nei regolamenti applicabili. Il paese di origine del fondo è l'Irlanda. Per quanto riguarda la pubblicazione dei dati di performance del fondo, si nota che i risultati passati non rappresentano un indicatore di performance presente o futuro. Inoltre, i dati di performance non tengono conto delle commissioni e dei costi legati alle sottoscrizioni e ai riacquisti delle quote.

Per quanto riguarda l'investimento collettivo distribuito in Svizzera e proveniente dalla Svizzera, il luogo di esecuzione e la giurisdizione sono presso la sede del Rappresentante in Svizzera. Per gli OICVM di diritto francese nonché i comparti dell'ICAV di diritto irlandese, i prospetti o il memorandum, i documenti chiave d'informazione dell'investitore (KIID), i regolamenti di gestione o lo statuto nonché le relazioni annuali e semestrali sono disponibili gratuitamente presso il Rappresentante e Servizio di Pagamento per la Svizzera, RBC Investor Services Bank S.A., Esch-sur-Alzette, filiale di Zurigo, Bleicherweg 7 CH-8027 Zurigo, Svizzera.

Le entità di gestione e distribuzione del gruppo H2O AM svolgono attività regolamentate solo nei e dai paesi in cui sono autorizzate. I servizi che offrono e i prodotti che gestiscono non sono destinati a tutti gli investitori in tutti i paesi.

Sebbene H2O AM ritenga affidabili le informazioni fornite in questo documento, comprese quelle di terzi, non garantisce l'esattezza, l'adeguatezza o la completezza di tali informazioni.

La consegna di questo documento e/o il riferimento a specifici titoli, settori o mercati specifici nel presente documento non costituisce un consiglio di investimento, una raccomandazione o una sollecitazione all'acquisto o alla vendita di titoli o un'offerta di servizi. Gli investitori devono considerare attentamente gli obiettivi di investimento, i rischi e i costi relativi a qualsiasi investimento prima di investire. Le analisi e le opinioni qui contenute rappresentano il punto di vista dell'autore (o degli autori) a cui si fa riferimento. Sono emessi alla data indicata, sono soggetti a modifiche e non devono essere interpretati come aventi valore contrattuale.

Questo documento non può essere distribuito, pubblicato o riprodotto, in tutto o in parte.

H2O ASSET MANAGEMENT LLP

Società di gestione di portafogli di diritto inglese Autorizzata e regolamentata dalla Financial Conduct Authority (FCA) Iscritta al n° 529105
Sede legale: 33 Cavendish Square - London W1G 0PW
www.h2o-am.com

H2O AM EUROPA

Società di gestione di portafogli di diritto francese Autorizzata e regolamentata dall'Autorité des Marchés Financiers (AMF) Registrata con il numero GP 19000011
RCS Parigi n° 843 082 538,
Sede legale: 39 avenue Pierre 1er de Serbie 75008 Parigi,
www.h2o-am.com